

Estudio Opinión Pública



Metodología, Muestra y Ponderación

- ✓ **509 entrevistas telefónicas, aplicadas con CATI.**
- ✓ Recolección de datos: Martes 21 de Agosto, entre las 16:00 y 21:00 horas. Miércoles 22 de Agosto entre 09:30 y 15:00.
- ✓ Muestreo probabilístico de hogares con teléfono fijo, a partir de BBDD de la comuna de Santiago, propias de ICCOM.
- ✓ Dentro del hogar, selección de los sujetos por cuotas de sexo, GSE y edad.
- ✓ Datos ponderados a nivel de sujetos por G.S.E., Zona, Sexo, obteniendo una muestra representativa de la comuna de Santiago.

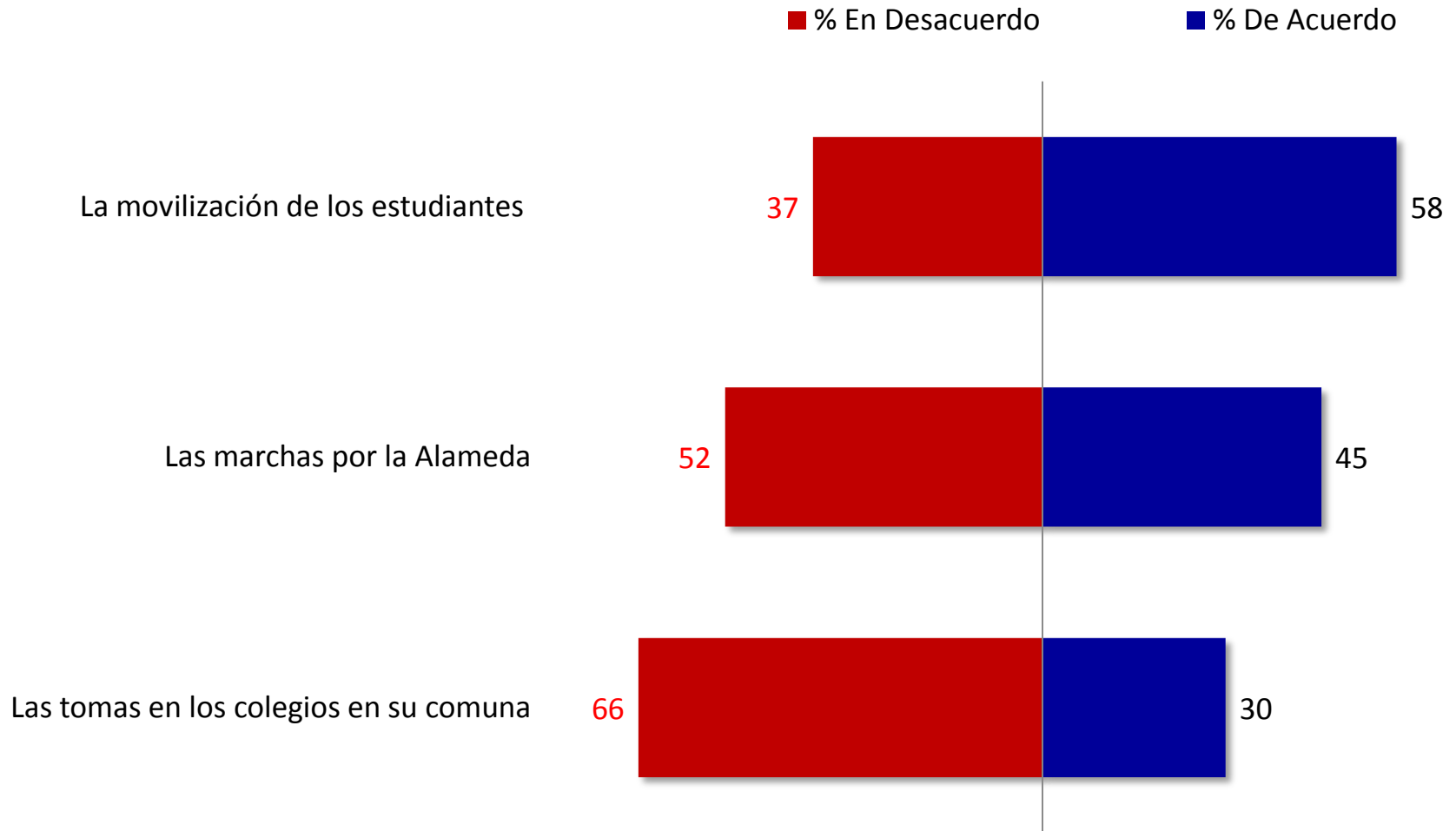
	ENCUESTAS (Muestra No Ponderada)	DISTRIBUCIÓN (No Ponderada)	ERROR MAX. 95% CONFIANZA
TOTAL	509	100%	±4,3%
Hombre	151	30%	±8,0%
Mujer	358	70%	±5,2%
18 a 29 años	90	18%	±10,3%
30 a 49 años	181	36%	±7,3%
50 a 74 años	238	46%	±6,4%
Alto (C1C2)	280	55%	±5,9%
Medio (C3)	129	25%	±8,6%
Bajo (D)	100	20%	±9,8%

The slide features a decorative header with a solid orange rectangle on the left and a blue rectangle extending to the right. The text 'Principales Resultados' is centered within the blue area in white font.

Principales Resultados

Opinión sobre las manifestaciones de los Estudiantes:

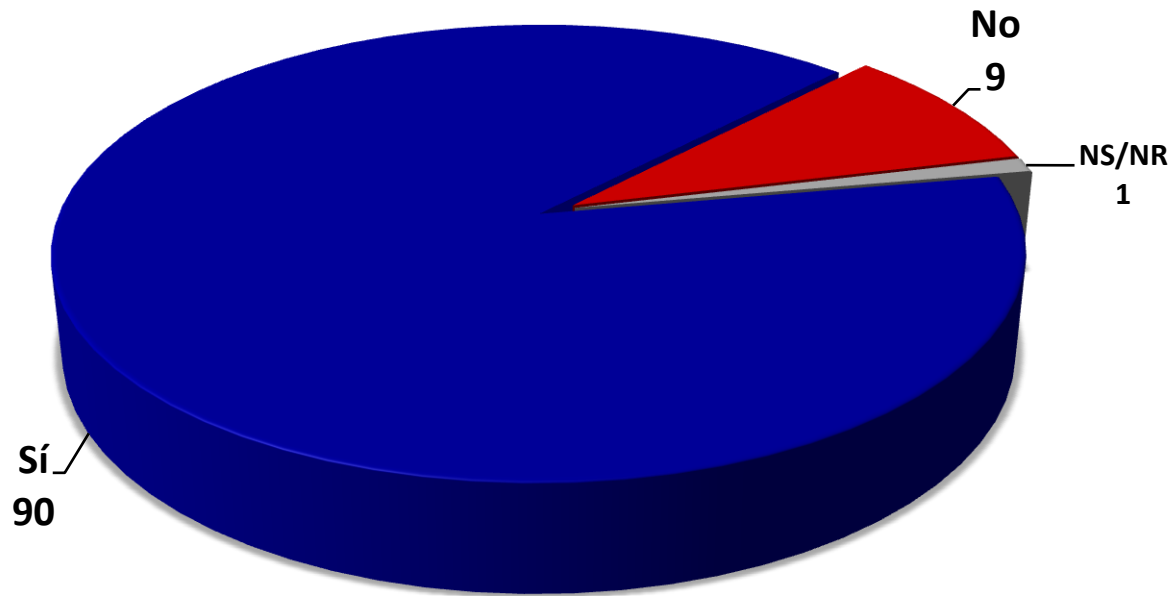
En general, ¿Usted está de acuerdo o en desacuerdo con.....?



Conocimiento de la orden de desalojo por Alcalde Zalaquett:

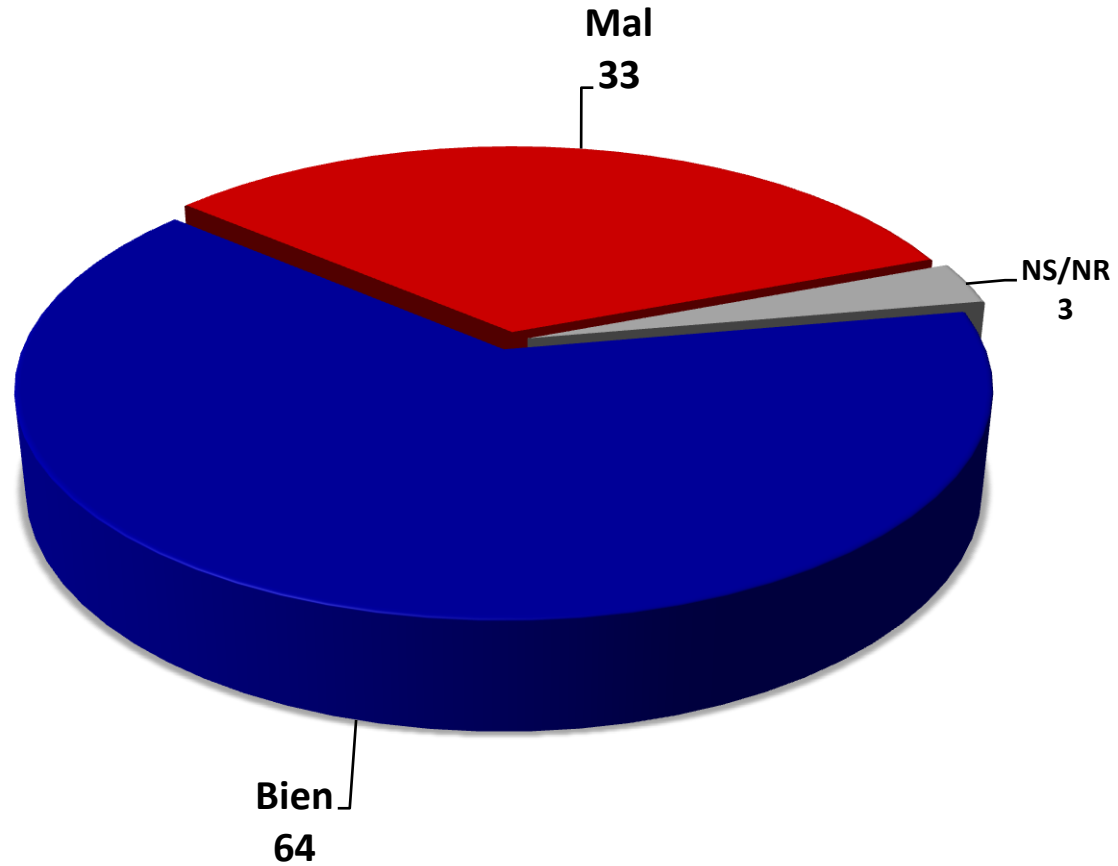
¿Supo usted que el alcalde de Santiago Pablo Zalaquett ordenó el desalojo de los colegios en toma?

5



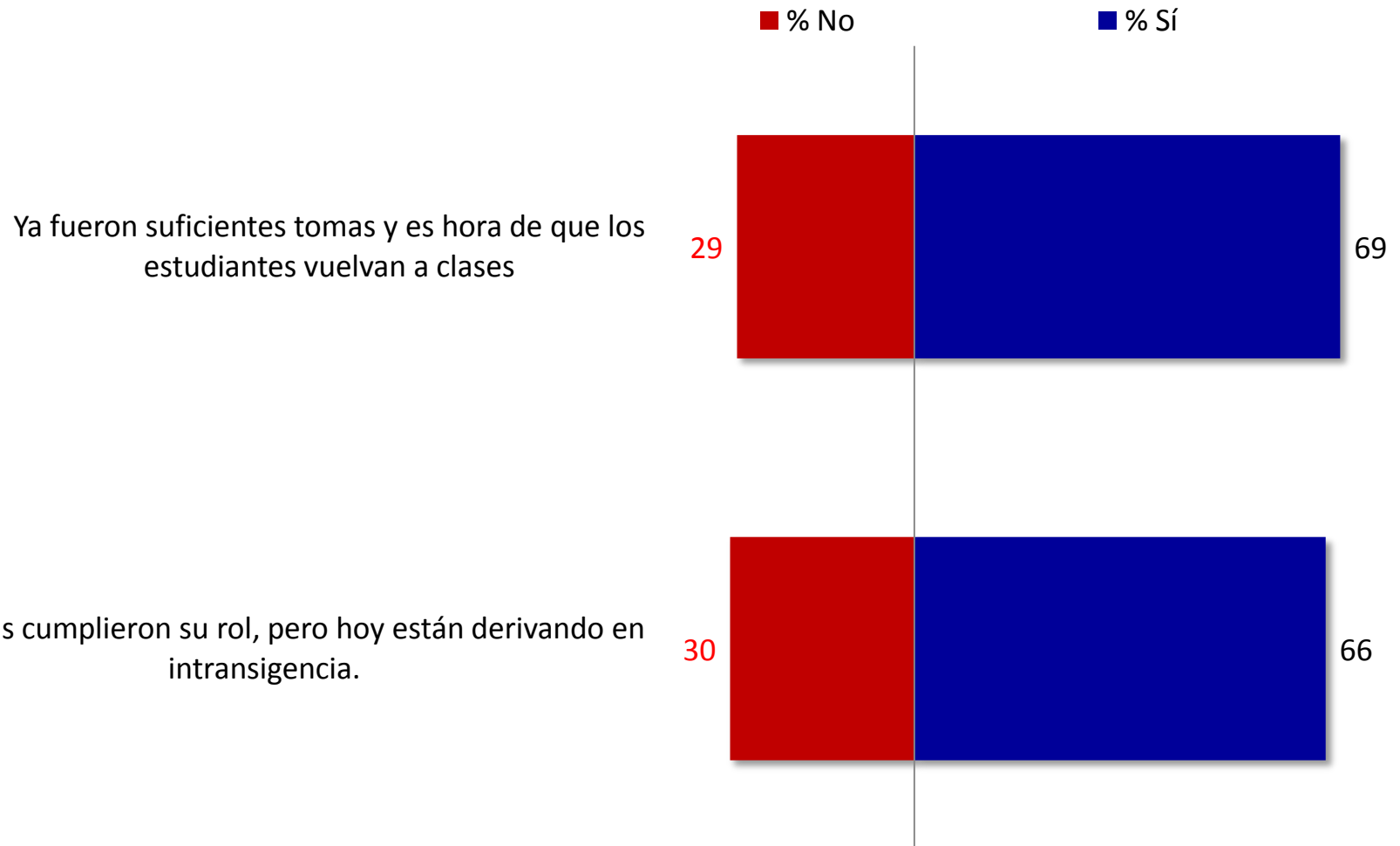
Opinión respecto de la orden de desalojo:

¿A usted le parece bien o mal que el alcalde Pablo Zalaquett haya ordenado el desalojo de los colegios en toma?



Opinión sobre las tomas en los colegios:

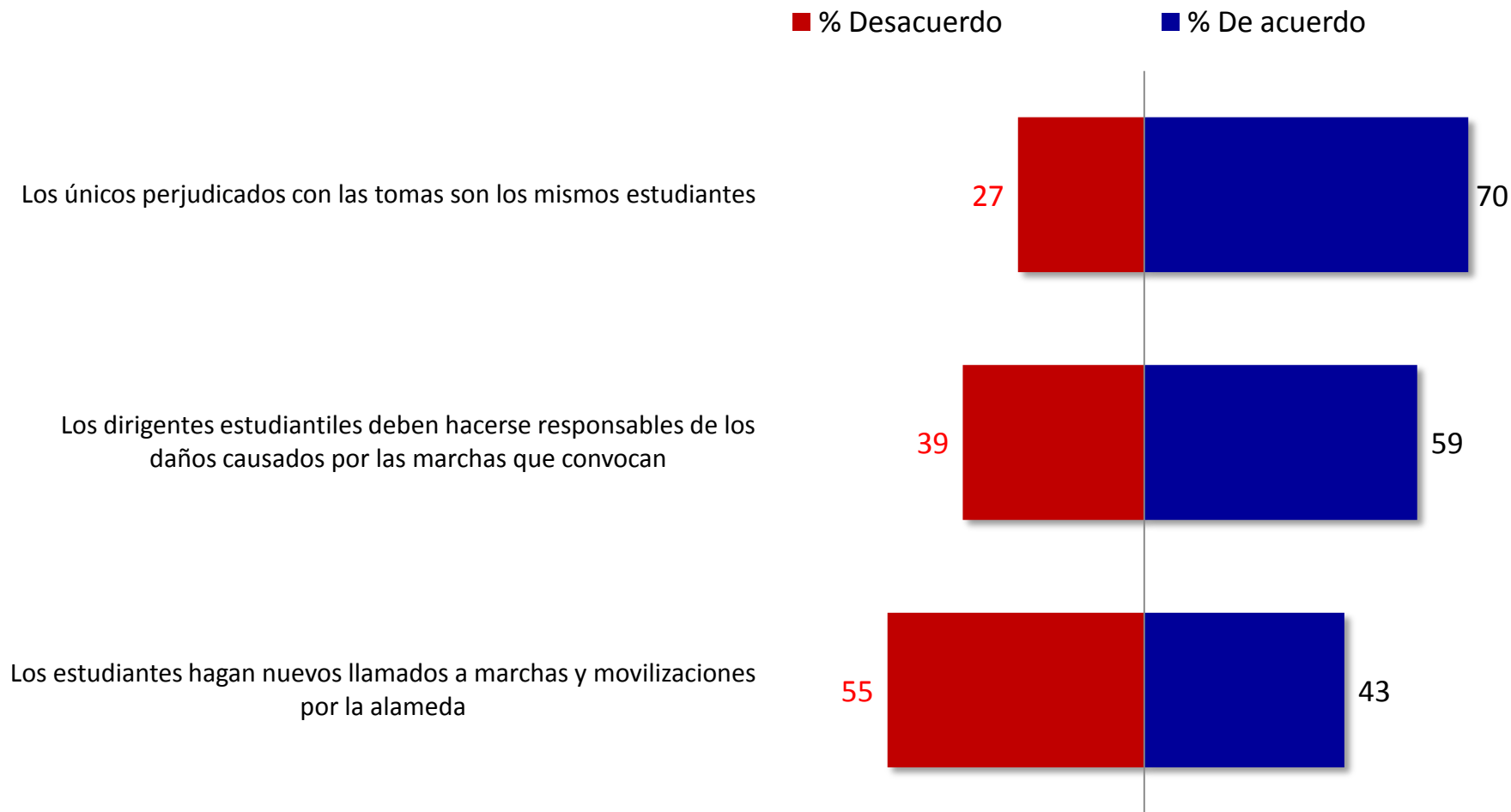
En relación a las tomas de los colegios ¿Cree usted que ...? LEER ALTERNATIVAS




* La diferencia para completar el 100% corresponde a las respuestas "Ni de acuerdo ni en desacuerdo" y "No sabe / no responde".

Opinión sobre el movimiento estudiantil:

¿Ud. Está de acuerdo o en desacuerdo con que....? LEER ALTERNATIVAS



* La diferencia para completar el 100% corresponde a las respuestas "Ni de acuerdo ni en desacuerdo" y "No sabe / no responde".



Estudio Opinión Pública

