


Estudio Opinión Pública



- ✓ **476 entrevistas telefónicas, aplicadas con CATI.**
- ✓ Recolección de datos, 8 de junio, entre las 16 y 22 horas.
- ✓ Muestreo probabilístico de hogares con teléfono fijo, a partir de BBDD con cobertura nacional, propias de ICCOM.
- ✓ Dentro del hogar, selección de los sujetos por cuotas de sexo, GSE y edad.
- ✓ Datos ponderados a nivel de sujetos por Sexo, Edad, GSE y Zona, obteniendo una muestra de representación nacional para el universo en estudio.

	ENCUESTAS (Muestra No Ponderada)	DISTRIBUCIÓN (No Ponderada)	ERROR MAX. 95% CONFIANZA
TOTAL	802	100%	± 3,5%
Hombre	282	35%	± 5,8%
Mujer	520	65%	± 4,3%
18 a 29 años	165	21%	± 7,6%
30 a 49 años	305	38%	± 5,6%
50 a 74 años	332	41%	± 5,4%
Alto (C1C2)	287	36%	± 5,8%
Medio (C3)	258	32%	± 6,1%
Bajo (D)	257	32%	± 6,1%
R. Metropolitana	303	38%	± 5,6%
Regiones	499	62%	± 4,6%

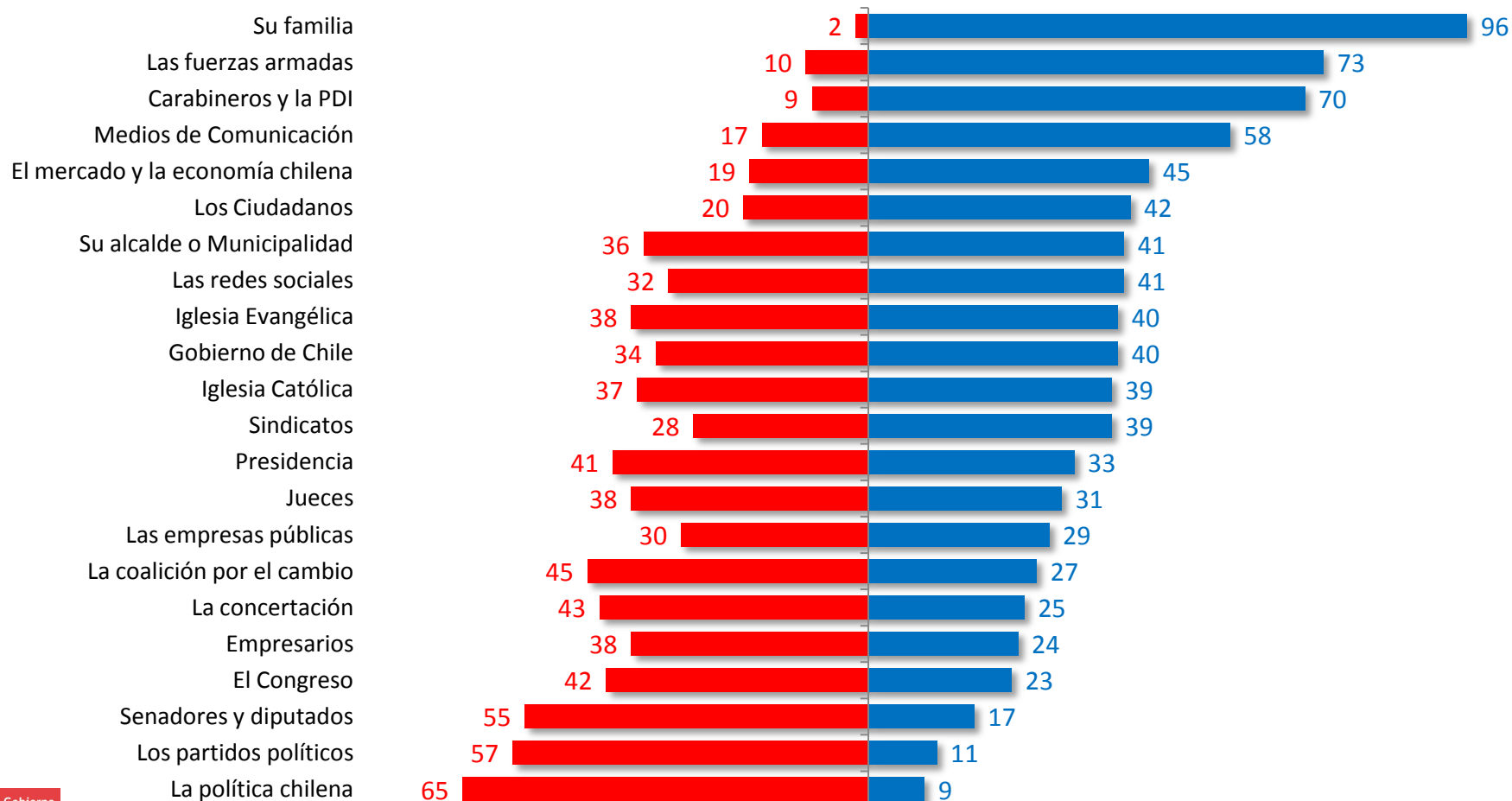
RESULTADOS PRINCIPALES

Confianza por Instituciones:

¿Cuán confiable cree usted que son las siguientes instituciones?

Escala de 1 a 5, donde 1 es muy poco confiable y 5 es muy confiable

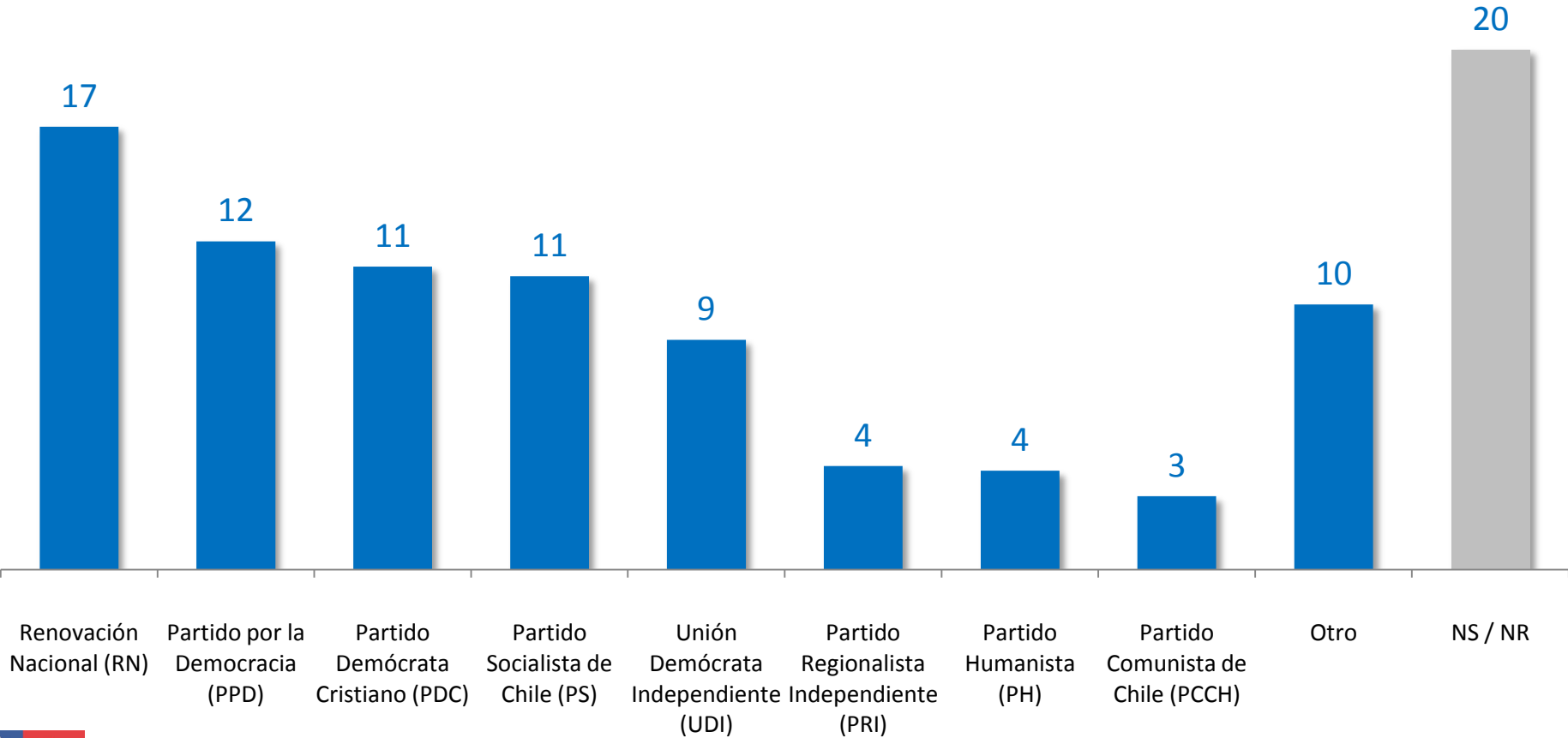
■ % Nada Confiable (1-2) ■ % Muy Confiable (4-5)



* La diferencia para completar el 100% corresponde a la nota "3" y "No Sabe/No Responde".

Partido Político más Confiable:

¿Cuál de los siguientes Partidos Políticos es el más CONFIABLE?



Aspectos importantes para generar confianza:

Usando una escala de 1 a 5, donde 1 es nada importante y 5 es muy importante, dígame cuán importante es para que usted confíe en otra persona...

6

■ % Poco importante (1+2+3)

■ % Muy importante

Que la persona hable siempre con la verdad, aunque sea doloroso para usted.



Que la persona sea de una línea, que no cambie su manera de pensar.



Que la persona siempre le entregue toda la información



Que la persona se muestre interesada en usted y sus necesidades



Que la persona cumpla con sus expectativas y lo que usted espera de ella.



Que la persona sea capaz de solucionar sus problemas



* La diferencia para completar el 100% corresponde a las respuestas «Nota 4» y «No sabe / no responde».

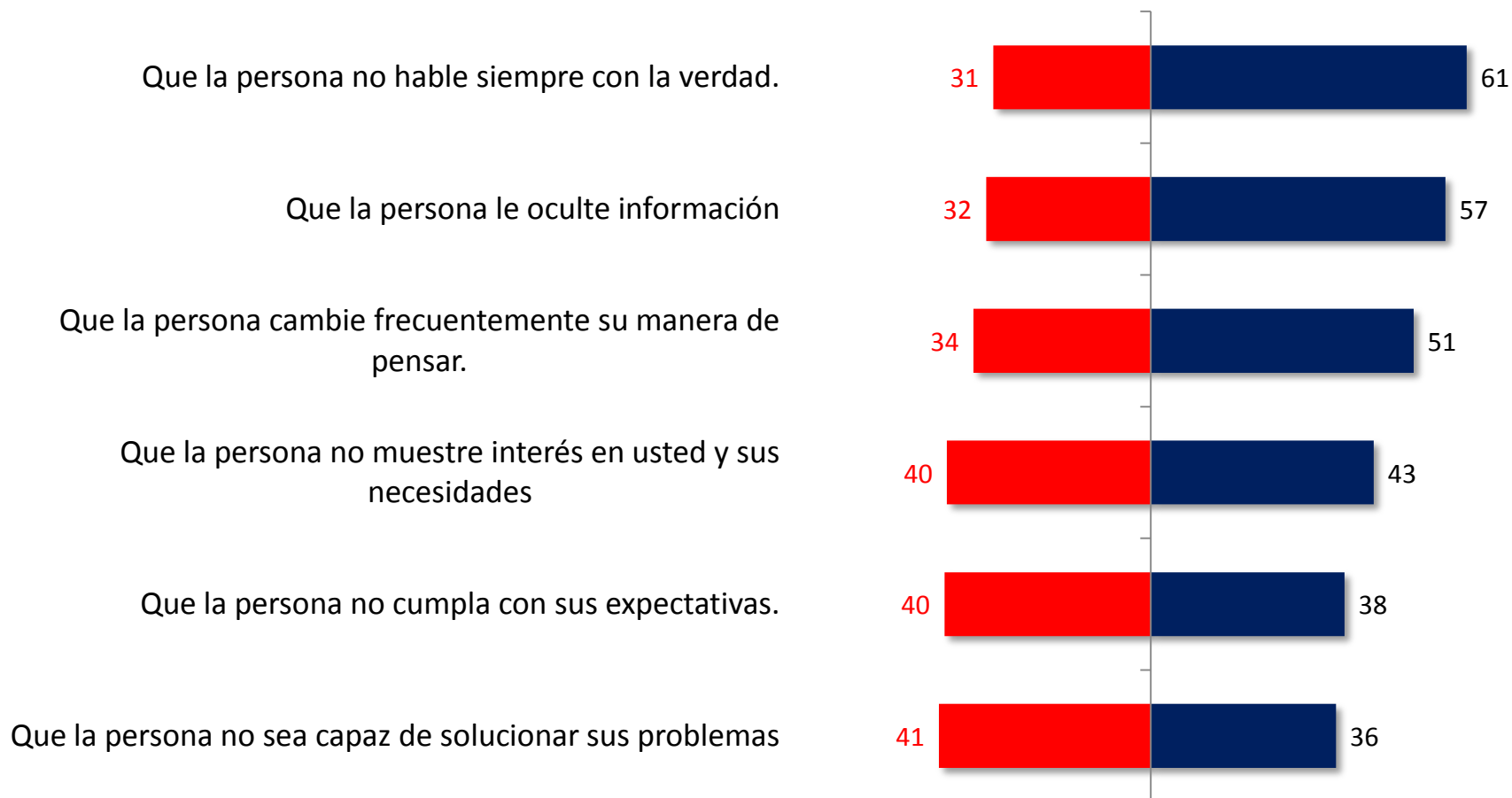
Aspectos importantes para generar desconfianza:

Usando una escala de 1 a 5, donde 1 es nada importante y 5 es muy importante, dígame cuán importante es para que usted sienta desconfianza por otra persona...

7

■ % Poco importante (1+2+3)

■ % Muy importante

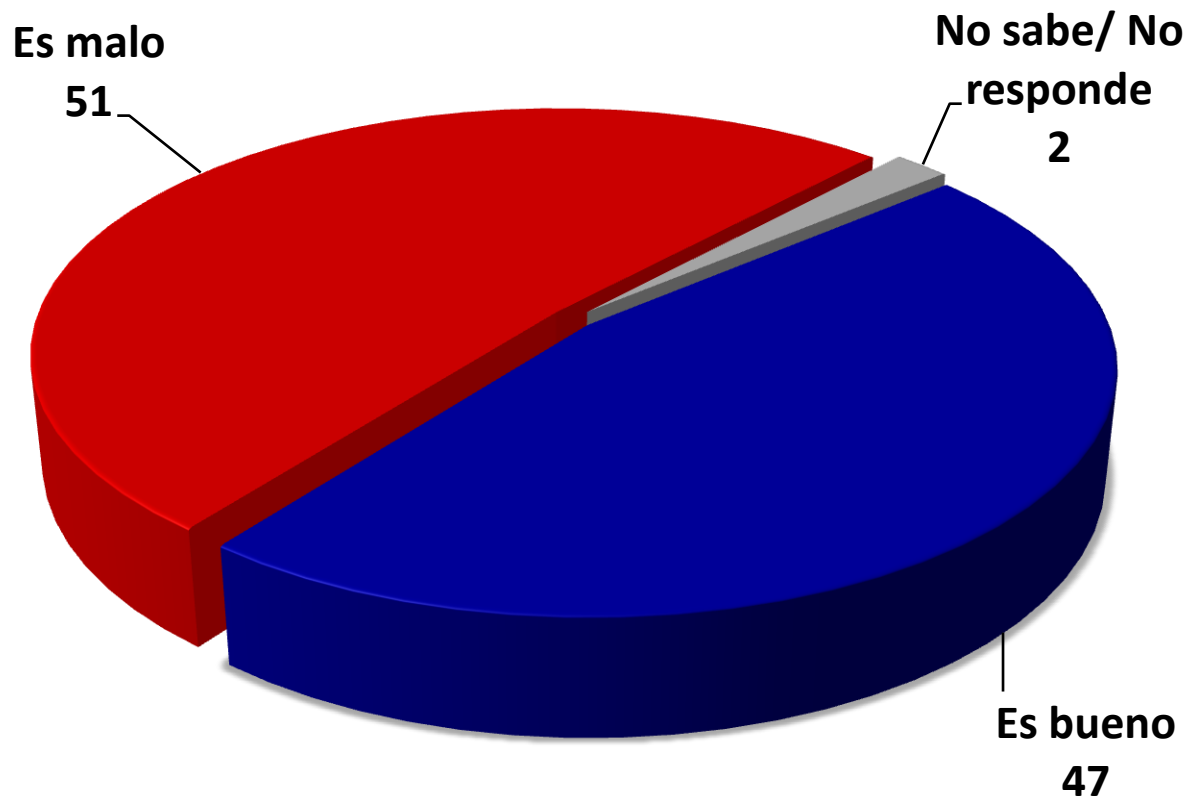


* La diferencia para completar el 100% corresponde a las respuestas «Nota 4» y «No sabe / no responde».

Percepción Programas de Gobierno focalizados en más pobres

¿Usted cree usted que es bueno o malo que los programas sociales del gobierno estén focalizados sólo en los más pobres?

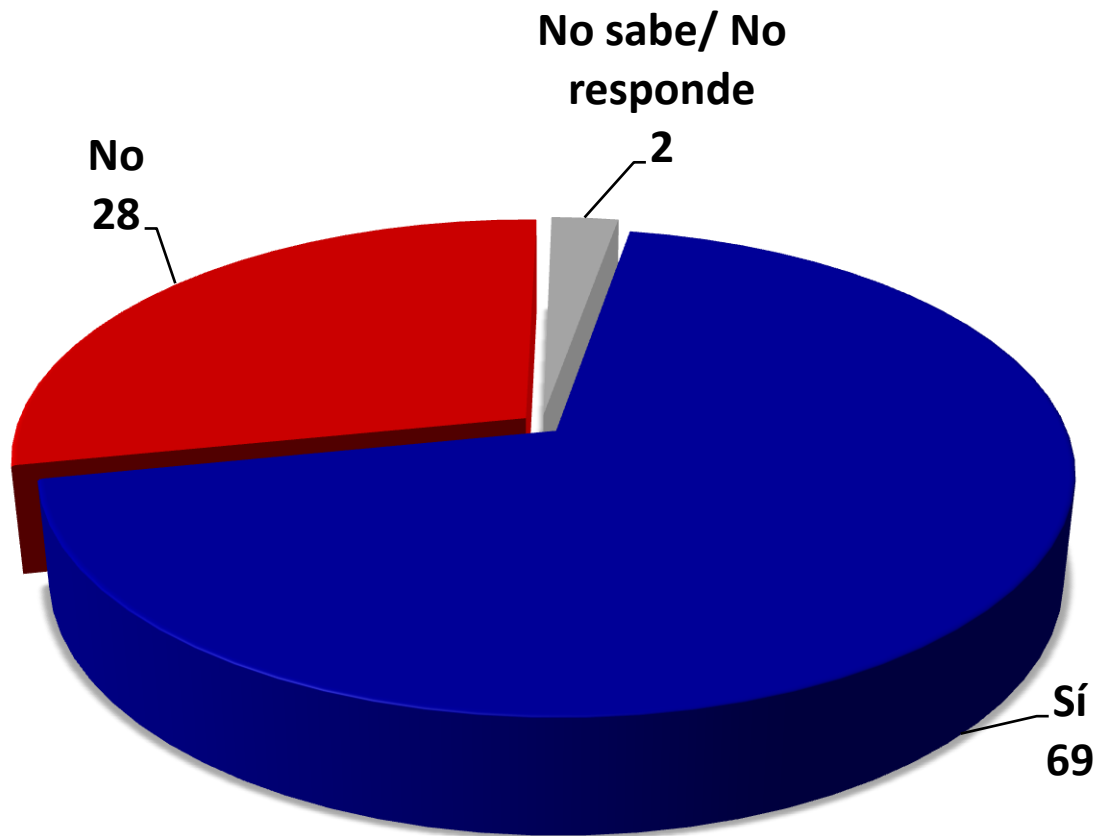
8



¿Estado se justifica con respeto, dignidad y eficacia a los que más lo necesitan?

Usted está de acuerdo con el Presidente Piñera cuando afirma que la existencia del Estado se justifica cuando atiende con respeto, dignidad y eficacia a los que más lo necesitan?

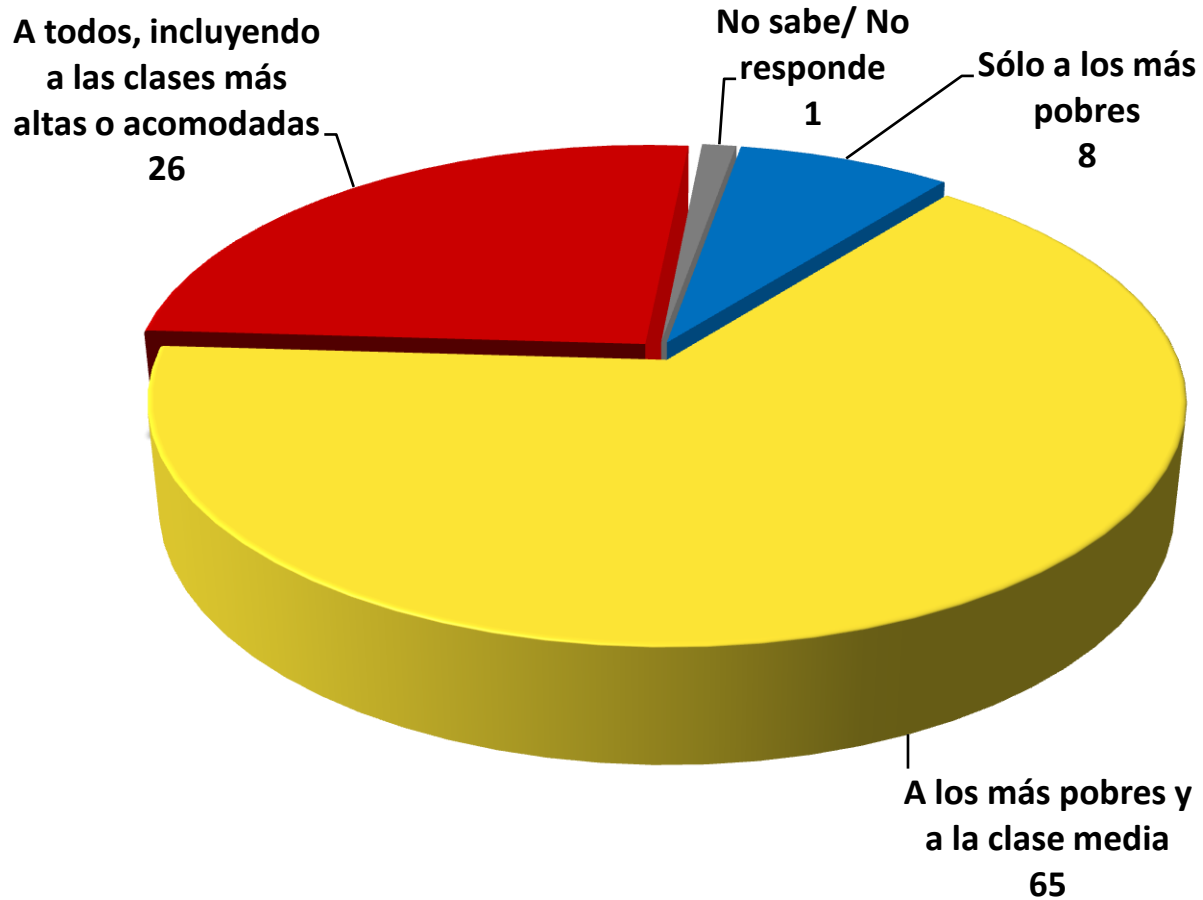
9



¿A quién debe estar dirigidos beneficios sociales?

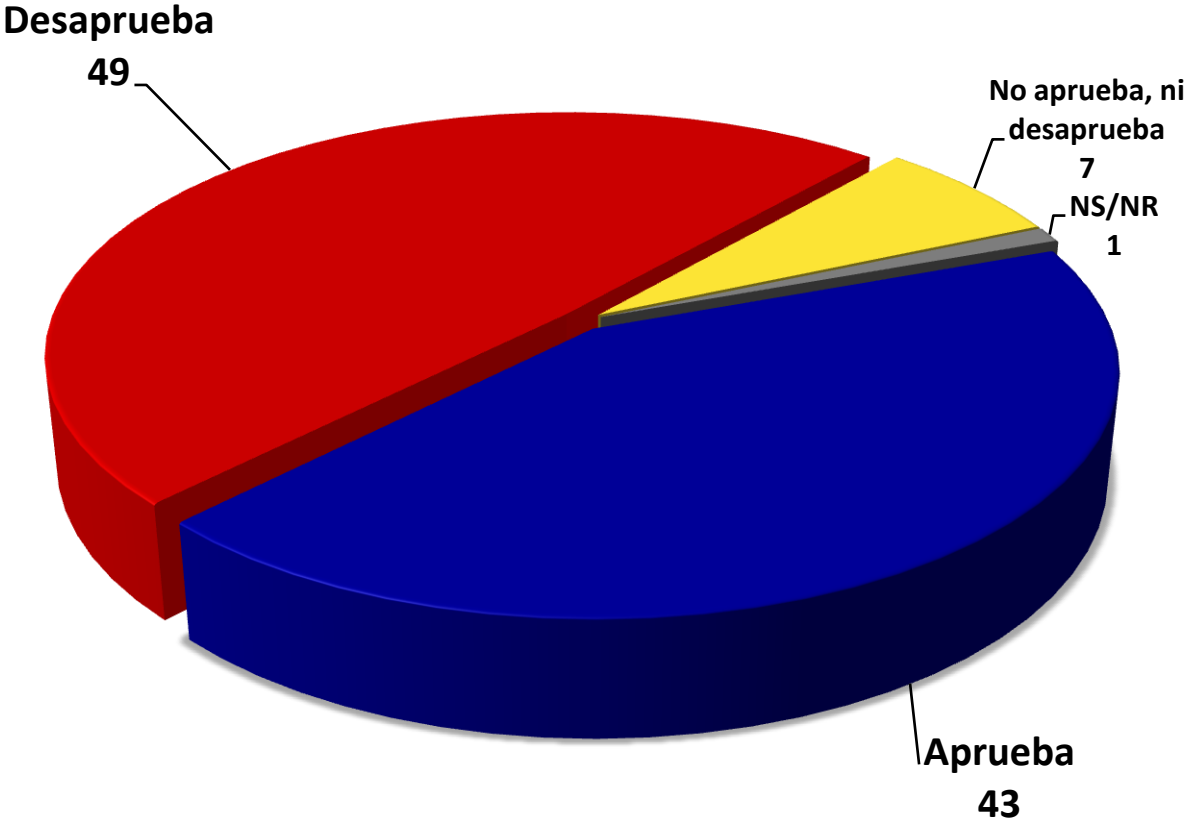
Usted cree que los beneficios sociales del gobierno debería estar dirigidos.... LEER ALTERNATIVAS.
RESPUESTA ÚNICA.

10



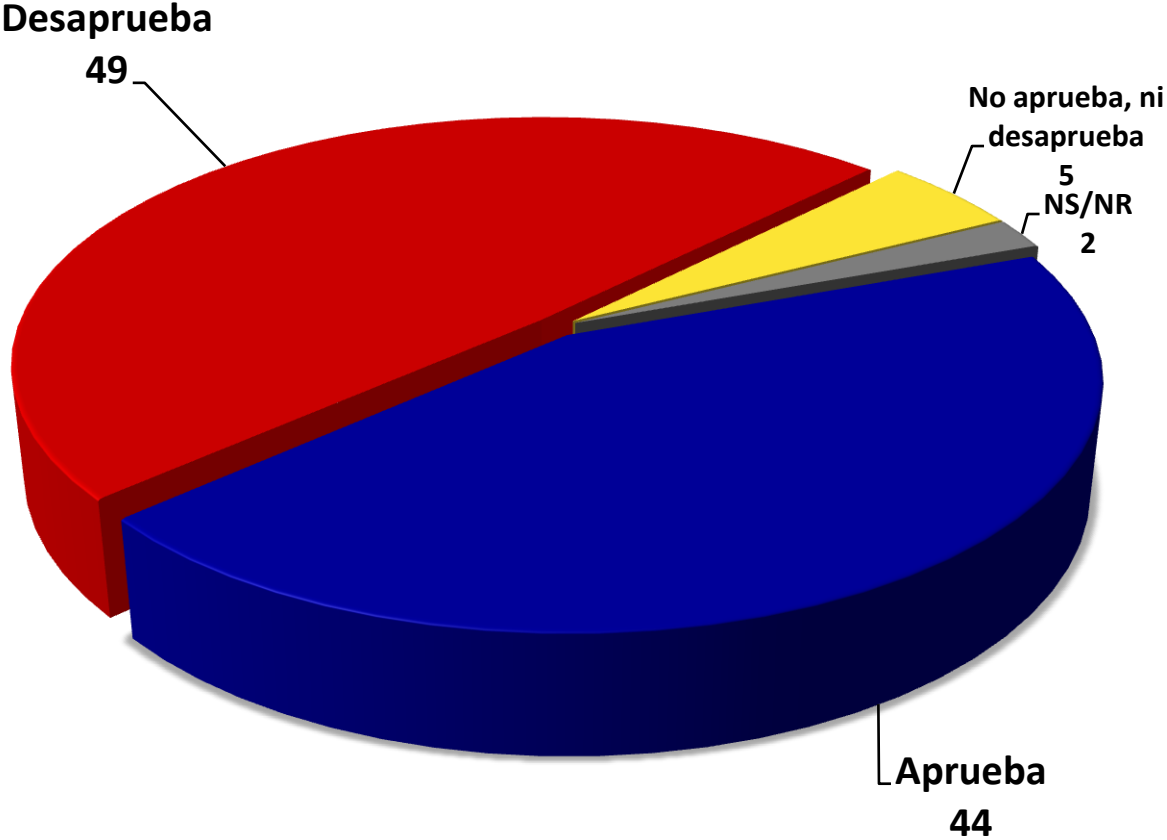
Aprobación Presidencial:

Independiente de su posición política, ¿Usted aprueba o desaprueba la forma como Sebastián Piñera está conduciendo su gobierno?



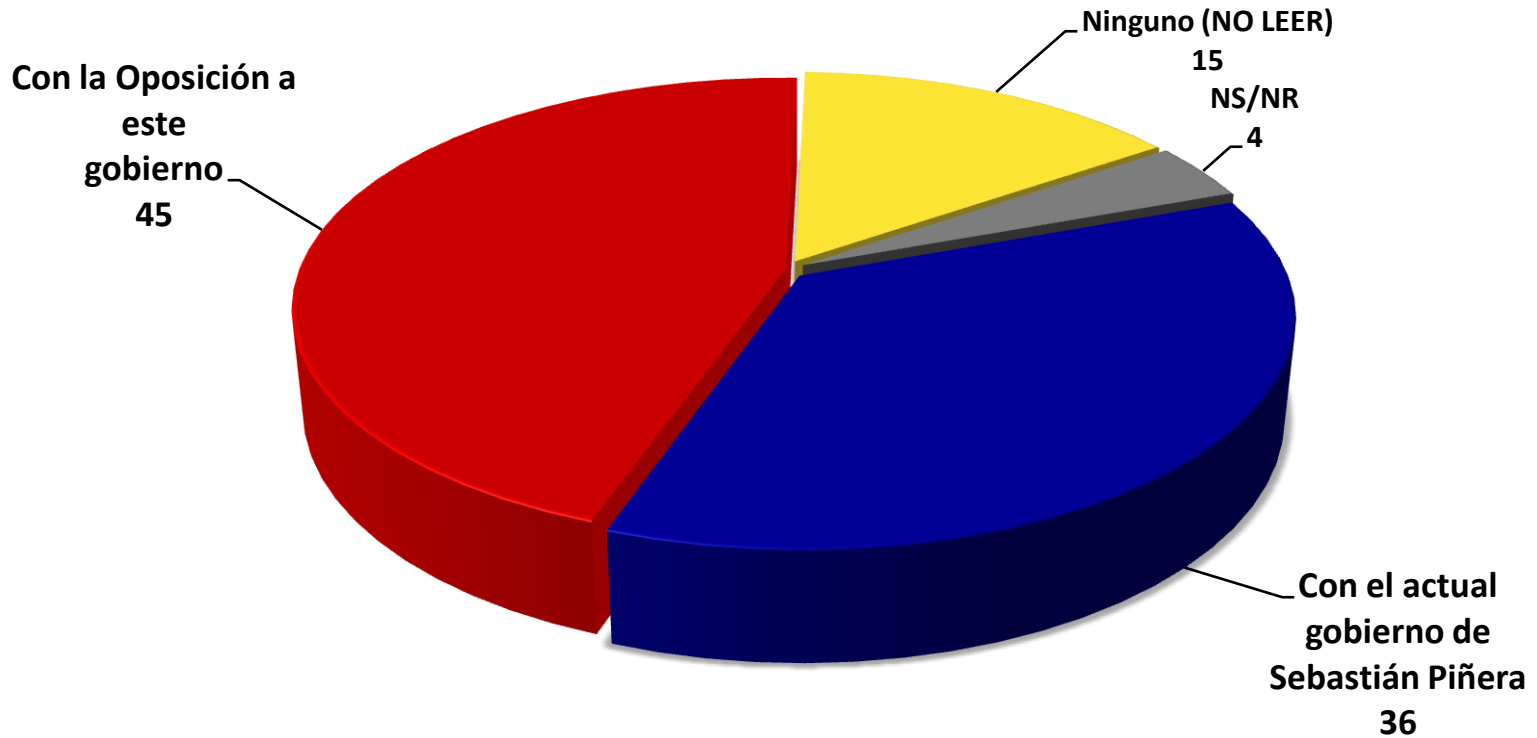
Aprobación Labor del Gobierno:

Independiente de su posición política, ¿Usted aprueba o desaprueba la forma como el Gobierno está desarrollando su labor?



Identificación Política:

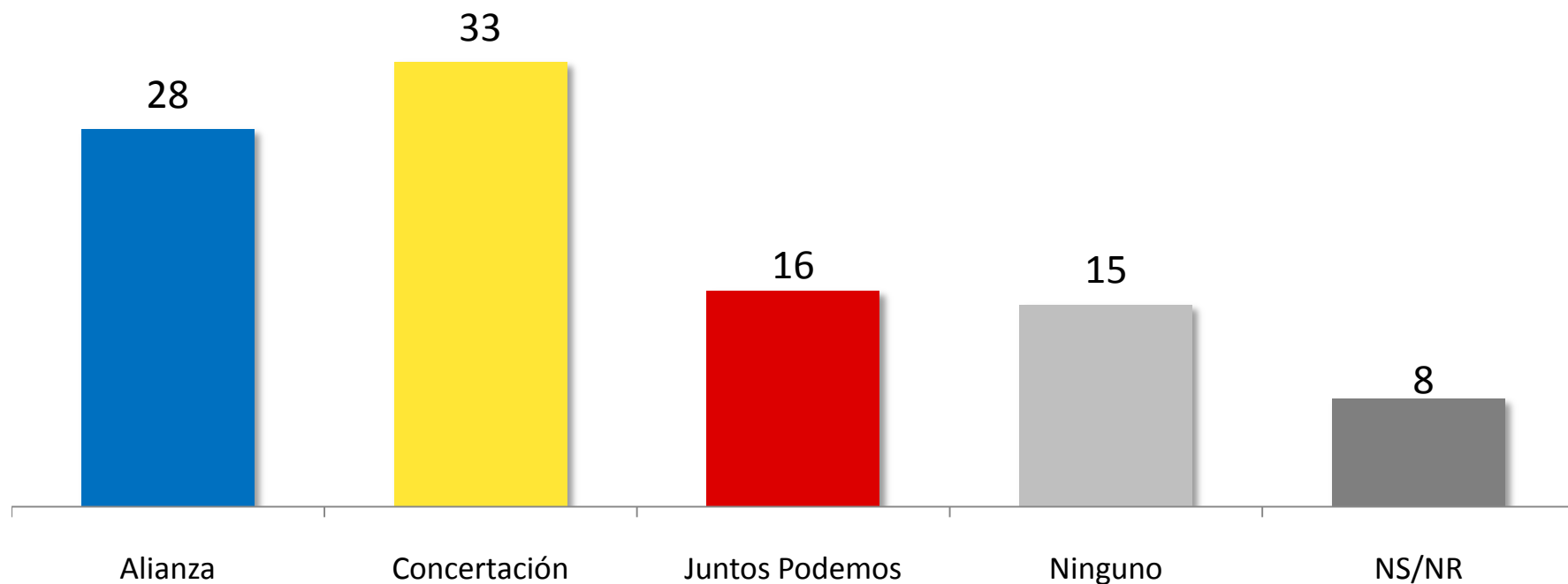
Usted, hoy en día, ¿se identifica más con el actual gobierno de Sebastián Piñera o con la oposición a este gobierno? RESPUESTA ÚNICA



Identificación Coalición política:

De las siguientes coaliciones políticas, ¿con cuál Ud. se identifica, simpatiza o suele votar: la Alianza, la Concertación de Partidos por la Democracia o el Pacto Juntos Podemos? RESPUESTA ÚNICA

14



Estudio Opinión Pública

